

灵丘县 2025 年国民经济和 社会发展统计公报

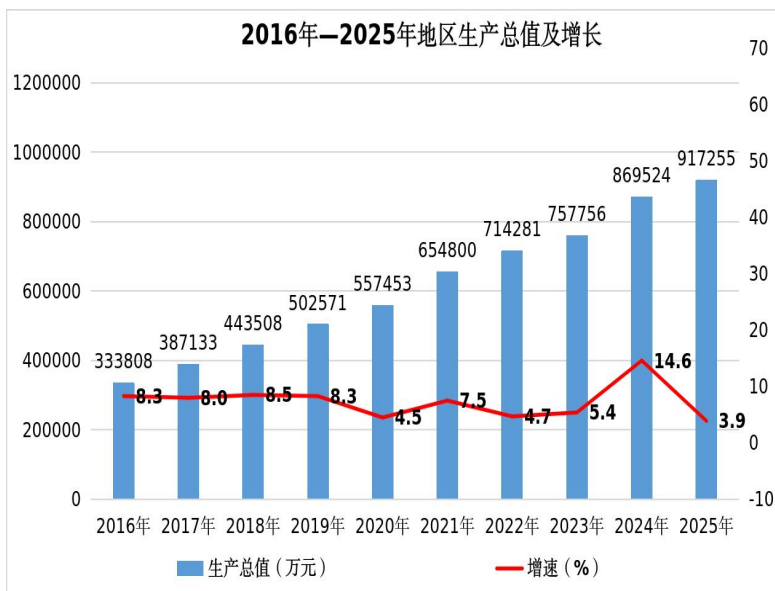
2025 年，全县上下坚持以习近平新时代中国特色社会主义思想为指导，锚定“三区两地、四个灵丘”目标和思路，牢牢把握高质量发展首要任务，全力以赴稳就业、稳企业、稳市场、稳预期，持续巩固经济回升向好基础，全县经济综合实力持续提升，产业结构不断优化，高质量发展稳步推进，为“十五五”开好局奠定坚实基础。

灵丘县统计局

2026 年 3 月

一、综合

经济增长：根据地区生产总值初步核算结果，2025年全县地区生产总值完成91.73亿元（按现行价格计算），同比增长3.9%。其中：第一产业增加值10.23亿元，同比增长3.0%；第二产业增加值11.47亿元，同比下降4.9%；第三产业增加值70.03亿元，同比增长6.1%。第一二三产业占GDP的比重分别为：11.15%、12.50%、76.35%。



二、人口和就业

人口：2025 年全县公安户籍统计总人口 242757 人，比上年减少 1662 人。其中，男性 124391 人，女性 118366 人。

2025 年全县常住人口 204450 人，其中，城镇人口 86701 人，农村人口 117749 人，城镇化率 42.41%。

表 1 2025 年末人口及构成

指 标	年末数 (万人)	比 重 (%)
户籍人口	24.28	-
其中：男性	12.44	51.24
女性	11.84	48.76
常住人口	20.45	-
其中：城镇	8.67	42.40
乡村	11.78	57.60

就业：2025 年全县新增城镇就业人数 3388 人，比上年减少 795 人；失业人员再就业人数 1961 人，比上年减少 938 人；就业困难人员就业人数 351 人，比上年减少 8 人；全民技能提升

培训 492 人，比上年增加 96 人。

三、农业

播种面积：2025 年全县农作物总播种面积完成 36170.91 公顷，同比增长 0.61%。

粮食作物播种面积完成 32819.58 公顷，同比增长 0.01%。其中：谷物播种面积完成 27586.91 公顷，同比增长 0.76%，豆类播种面积完成 2198.35 公顷，同比下降 1.27%，薯类播种面积完成 3034.32 公顷，同比下降 5.55%。经济作物种植面积完成 3351.33 公顷，同比增长 6.97%，其中：油料种植面积完成 1338.27 公顷、同比下降 3.12%，蔬菜及食用菌种植面积完成 1109.5 公顷，同比增长 1.99%。

粮食产量：2025 年全县粮食总产量完成 115773.77 吨，增加 997.63 吨，同比增长 0.87%。蔬菜及食用菌产量完成 3.11 万吨，增加 0.23 万吨，同比增长 7.99%。

表 2 主要农产品产量

单位：万吨

产品名称	2025 年产量	2024 年产量
粮食	11.58	11.48
谷物	10.24	10.17
豆类	0.41	0.40
薯类（折粮）	0.93	0.91
油料	0.19	0.21
蔬菜及食用菌	3.11	2.88
园林水果	0.39	0.40
食用坚果	0.08	0.08

畜牧业生产：2025 年全县生猪出栏 150932 头，同比增长 14.4%，牛出栏 17581 头，同比增长 18.7%，羊出栏 199774 只，同比增长 0.5%，活家禽出栏 812757 只，同比增长 51.5%。全年生猪存栏 53534 头，同比下降 15.8%，牛存栏 32918 头，同比下降 6.1%，羊存栏 275029 只，同比下降 14.1%，活家禽存栏 225009 只，同比下降 6.3%。

2025 年全县肉类总产量 20675.86 吨（包括非主要畜禽产量），同比增长 21.58%，其中：猪肉产量 12273.34 吨，同比增长 19.9%，牛肉产量 2928.13 吨，同比增长 22.1%，羊肉产量 2949.73 吨，同比增长 3.1%，禽肉产量 2450.33 吨，同比增长 91.8%，禽蛋产量 3774.73 吨，同比增长 18.9%，生牛奶产量 1851.32 吨，下降 1.3%。

四、工业和建筑业

规模以上工业：2025 年全县规模以上工业总产值完成 26.09 亿元，同比增长 6.53%。规模以上工业增加值同比下降 1.7%。

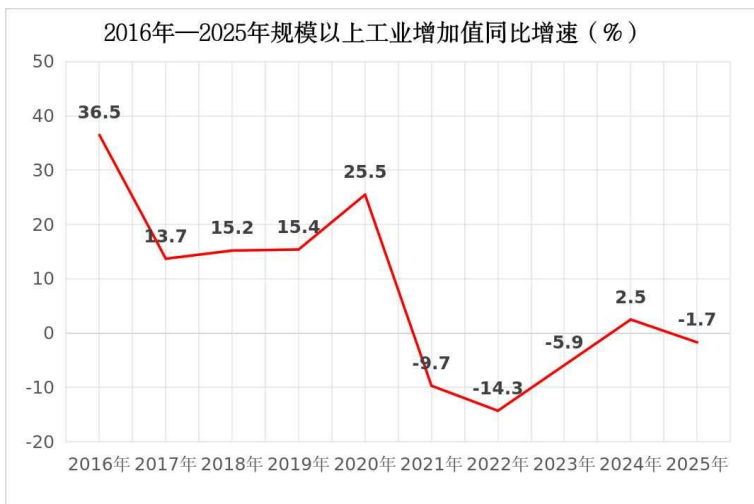


表 3 规模以上工业分行业总产值

单位：亿元、%

指 标	2025 年	2024 年	同比增长
总 计	26.09	24.49	6.53
黑色金属矿采选业	5.81	6.83	-14.93
铁矿采选	5.81	6.83	-14.93
有色金属矿采选业	3.43	2.86	19.93
牲畜屠宰业	3.12	1.50	108
医药制造业	2.05	2.00	2.5
非金属矿物制品业	2.51	2.91	-13.75
黑色金属冶炼和压延加工	5.63	4.46	26.23
金属制品业	0.39	0.34	14.71
电力、热力生产和供应业	3.17	3.59	-11.70

规上工业企业营业收入全年完成 30.02 亿元，同比下降 1.02%，分行业看，黑色金属矿采选业营业收入完成 5.50 亿元，同比下降 16.66%；电力、热力生产和供应业营业收入完成 6.65 亿元，同比下降 9.52%。黑色金属冶炼和压延加工业营业收入完成 5.52 亿元，同比增长 13.81%。

表 4 规模以上工业分行业营业收入

单位：亿元、%

指 标	2025 年	2024 年	同比增长
总 计	30.02	30.33	-1.02
黑色金属矿采选业	5.50	6.60	-16.66
有色金属矿采选业	4.33	4.58	-5.46
牲畜屠宰业	2.95	1.82	62.08
医药制造业	1.84	1.69	8.88
非金属矿物制品业	2.84	3.09	-8.09
黑色金属冶炼和压延加工业	5.52	4.85	13.81
金属制品业	0.39	0.34	14.71
电力、热力生产和供应业	6.65	7.35	-9.52

注：营业收入为 2025 年 12 月末数据

表 5 规模以上工业主要产品产量

产品名称	计量单位	产量	同比增长 (%)
铁矿石原矿	万吨	9.48	32.40
铁矿石成品矿	万吨	110.65	5.45
混凝土	万立方米	29.83	-13.86
铁合金	万吨	4.72	112.61
砖	亿块	0.6	-31.82

建筑业：2025 年全县资质以上建筑业总产值完成 5.49 亿元，同比下降 44.39%。其中国有及国有控股企业完成 1.8 亿元，同比下降 15.51%。全县建筑业增加值完成 1.27 亿元，同比下降 21.7%。

五、固定资产投资

2025 年全县固定资产投资完成 65.46 亿元，同比增长 7%。其中：国有投资完成 28.91 亿元，同比增长 69.7%；民间投资完成 33.3 亿元，同比下降 23.9%；港澳台投资完成 3.25 亿元，同比增长 685.3%。

分产业看：第一产业投资完成 7.61 亿元，同比下降 12.5%；第二产业投资完成 10.63 亿元，同比下降 0.8%；第三产业投资完成 47.22 亿元，同比增长 13.1%。

工业投资中，采矿业投资完成 3.2 亿元，同比增长 60%；制造业投资完成 1.9 亿元，同比增长 2.3%。

按投资构成看：建安工程投资完成 52.6 亿元，同比增长 10%；设备工器具购置投资完成 7.08 亿元，同比下降 27.1%；其他费用投资完成 5.78 亿元，同比增长 58.2%。

全年房地产企业投资完成 4.73 亿元，同比下降 53%。房地产商品房销售面积完成 77892 平方米，同比下降 33.87%。

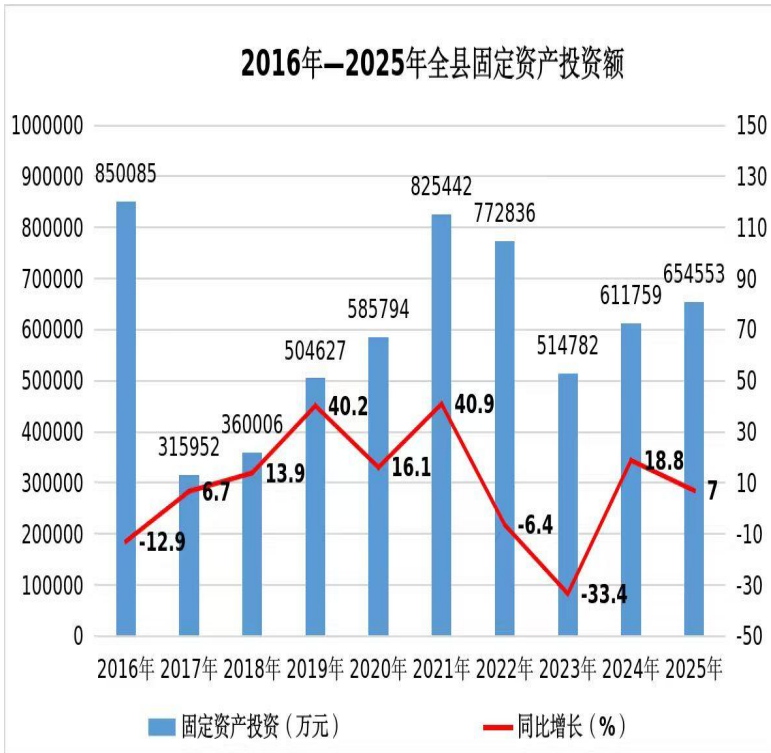


表 6 分行业固定资产投资情况

单位：亿元、%

指 标	总 量	同比增长
总 计	65.46	7.0
农、林、牧、渔业	7.66	-14.9
采矿业	3.20	60.0
制造业	1.90	2.3
电力、热力、燃气及水的生产和供应业	5.54	-19.3
交通运输、仓储和邮政业	9.58	69.5
住宿和餐饮业	2.52	52.9
信息传输、软件和信息技术服务业	9.81	-22.2
房地产业	4.73	-53.0
水利、环境和公共设施管理业	19.11	134.8
卫生和社会工作	0.52	2620.0
文化、体育和娱乐业	0.10	-56.3

表 7 房地产开发和销售情况

单位：亿元、平方米、%

指 标	总 量	同比增长
房地产投资完成额	4.73	-53.03
其中：住宅	4.44	-45.09
房屋施工面积	1256482	16.54
其中：住宅	1009432	21.49
房屋新开工面积	209671	8.07
其中：住宅	208885	31.25
房屋竣工面积	71443	127.87
其中：住宅	39026	28.68
商品房销售面积	77892	-33.87
其中：住宅	77328	-33.84
商品房销售额	3.00	-32.48
其中：住宅	2.97	-32.14

六、国内贸易

2025 年全县社会消费品零售总额完成 46.32 亿元，同比增长 5.2%。按经营地统计，城镇消费品零售额完成 28.43 亿元，同比增长 5.9%，乡村消费品零售额完成 17.89 亿元，同比增长 4.0%。

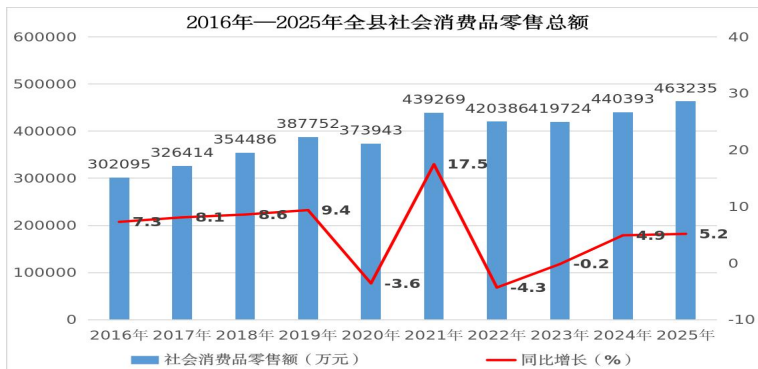


表 8 社会消费品零售总额情况

单位：亿元、%

指 标	总 量	同比增长
社会消费品零售总额	46.32	5.2
按 地 域：城镇	28.43	5.9
乡村	17.89	4.0
按消费形态：商品零售	43.72	5.3
餐饮收入	2.60	3.7

七、能源

2025 年全县用电量 93985.85 万千瓦时，同比增长 5.73%。其中：第一产业用电量 1221.18 万千瓦时，增长 3.79%；第二产业用电量 56345.38 万千瓦时，增长 6.31%；第三产业用电量 13689.24 万千瓦时，增长 10.77%。城乡居民生活用电量 22730.06 万千瓦时，增长 1.65%。工业用电量 54910.89 万千瓦时，同比增长 5.86%。

八、互联网和交通

通信及互联网：2025 年邮政行业业务总量完成 3300 万元，同比增长 17.86%。

2025 年末全县移动电话用户 22.26 万户，同比下降 0.18%；宽带网络用户 7.96 万户，同比增长 1.14%；固定电话用户 0.21 万户，同比下降 4.55%。

移动公司移动电话用户 13.25 万户，同比下降 1.10%；宽带网络用户 3.74 万户，同比下降 2.37%。联通公司移动电话用户 4.72 万户，同比

增长 2.16%；固定电话户数 0.18 万户，与上年持平；宽带网络用户 1.99 万户，同比增长 10.56%。电信公司移动电话用户 4.29 万户，同比增长 0.23%；固定电话户数 0.027 万户，同比下降 22%；宽带网络用户 2.26 万户，同比下降 0.4%。

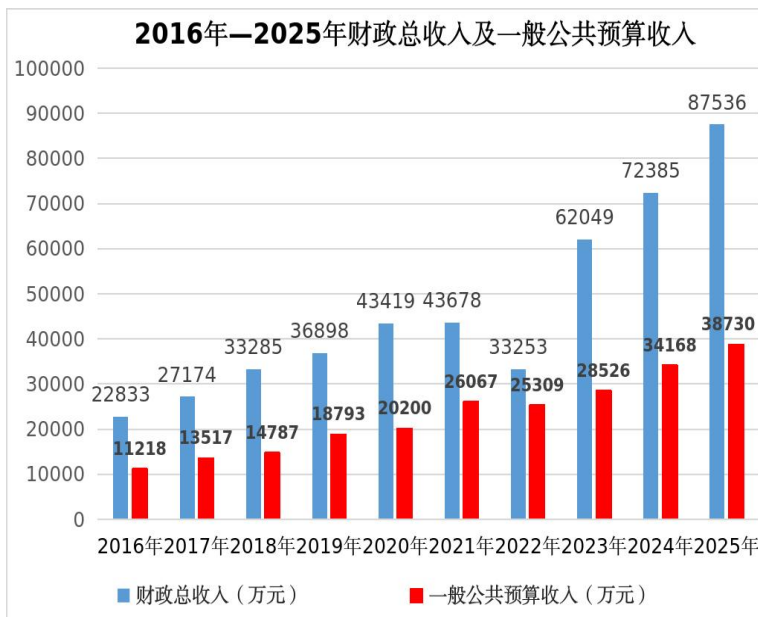
交通：2025 年全县公路通车里程 1657.55 公里。其中：荣乌高速公路 50.24 公里、国道 112.31 公里（国道 336 线 53 公里、国道 108 线 59.31 公里）、省道 27.17 公里（省道 201 线 25.84 公里、省道 905 线（上北泉支线）1.33 公里）、农村公路 1467.83 公里（县道 387.61 公里、乡道 527.54 公里、村道 552.68 公里）。

2025 年末全县民用机动车保有量 46651 辆，同比增长 5.11%。其中：本年新注册汽车 1167 辆，同比下降 5.28%；轿车保有量 36711 辆，同比增长 6.59%。

九、财政和金融保险

2025 年全县财政总收入完成 8.75 亿元，同

比增长 20.93%。一般公共预算收入完成 3.87 亿元，同比增长 13.35%；一般公共预算支出完成 36.18 亿元，同比增长 7.87%。



2025 年末全县金融机构各项存款余额 208.73 亿元，其中居民储蓄存款余额 183.58 亿元。年末金融机构各项贷款余额 96.82 亿元，其中住户贷款余额 41.75 亿元。

2025 年全县保险业机构保费收入 1.59 亿元，同比增长 18.71%。

表 9 保险业机构保费收入支出情况

单位：万元

保险机构	2025 年 保费收入	2024 年 保费收入	2025 年 理赔支出
合 计	15933.50	13421.96	7048.01
中国人民财产保险股份有限公司 灵丘支公司	2751.45	2247.41	1712.43
中国人寿财产保险股份有限公司 灵丘县支公司	1195.78	1203.69	784.63
中国平安财产保险股份有限公司 灵丘支公司	3367.00	2883.00	1511.00
中国太平洋财产保险股份有限公司 灵丘支公司	1542.62	1332.42	940.31
中煤财产保险股份有限公司 灵丘支公司	497.63	543.85	326.34
永安财产保险股份有限公司 灵丘支公司	392.50	313.78	21.61
太平财产保险有限公司 灵丘支公司	891.95	20.66	80.71
中国人寿保险股份有限公司 灵丘县支公司	2763.84	2178.08	945.15
新华人寿保险股份有限公司 灵丘支公司	334.51	252.42	7.91
中国太平洋人寿保险股份有限公司 灵丘支公司	2171.53	2409.85	644.54
中国平安人寿保险股份有限公司 大同中心支公司灵丘营销服务部	24.69	36.80	73.38

十、人民生活和社会保障

人民生活：2025 年全县居民人均可支配收入完成 19989 元，同比增长 6.0%。其中：城镇常住居民人均可支配收入 40940 元，同比增长 3.9%；农村常住居民人均可支配收入 14887 元，同比增长 6.6%。

社会保障：2025 年全县参加城乡居民基本养老保险 125023 人，比上年减少 792 人；参加城镇职工基本养老保险 23811 人，比上年增加 653 人；参加城乡居民基本医疗保险 176121 人，比上年减少 4608 人；参加城镇职工基本医疗保险 15637 人，比上年增加 757 人；参加失业保险 14693 人，比上年增加 2893 人；参加工伤保险 13353 人，比上年增加 300 人。

全县城市最低生活保障救济人数 554 人，城市最低生活保障标准每人每月 630 元，共发放城市最低生活保障资金 296 万元；农村最低生活保障救济人数 21329 人，农村最低生活保障标准每人每月 535 元，共发放农村最低生活保障资金

9051.9 万元；全县农村特困供养对象 1558 人，共发放农村供养资金 1829 万元，城市特困供养对象 8 人，共发放特困供养金 9.4 万元。

十一、教育和文化

教育：2025 年全县共有幼儿园 38 所，小学 31 所、普通初中 7 所、普通高中 4 所。幼儿园教职工 733 人（公办及民办有证园）、学生 5519 人；小学教职工 1422 人、学生 13557 人；普通初中教职工 800 人、学生 8630 人；普通高中教职工 567 人、学生 5940 人。

2025 年全县参加高考人数 2247 人，二本以上达线 1064 人，达线率 47.35%；参加中考人数 2998 人，中考优生人数 476 人，优生率 15.88%。学前教育毛入园率 98%，小学学龄儿童净入学率 99%，高中阶段毛入学率 92%。

文化：2025 年全县公共图书馆图书总藏量 59596 册，全年借阅 13600 人次、外借图书 25900 册。文化馆全年开展文艺培训 24 场次。

十二、卫生和体育

2025 年末全县共有卫生机构（含诊所、村卫生室）293 个，床位 1579 张；妇幼保健院 1 个；全县登记注册卫生机构卫生技术人员 1842 人，其中卫生院卫生技术人员 340 人，农村乡镇卫生室卫生技术人员 271 人；妇幼和疾控中心卫生技术人员 32 人，其中妇幼卫生技术人员 20 人。

享受农村独生子女父母奖励累计人数 4219 人；享受城镇独生子女父母奖励人数 393 人。

全县共有体育馆 1 个，体育场地 711 个；经常参加体育锻炼人数 8.5 万人；开展全民健身项目 18 个。

十三、资源和环境

2025 年全县水库蓄水量 520 万立方米。全年总用水量 3797 万立方米。其中，农业用水量 2450.82 万立方米，工业用水量 317.55 万立方米，生活用水量 451.92 万立方米。城镇居民每人每天用水量 0.11 立方米，农村居民每人每天用水量 0.05 立方米。

2025 年初步数据，我县优良天数 318 天。二氧化硫、颗粒物、氮氧化物排放量为：二氧化硫 382.79 吨，颗粒物排放 190.27 吨，氮氧化物排放 682.55 吨。

十四、城市管理

2025 年县城主次街道做到全天保洁，清扫保洁率 100%。县城配备清扫、保洁人员 435 名，清理垃圾 4.3 万吨，生活垃圾无害化处理率达到 99%，全县拥有垃圾转运站 7 个，投入使用 5 个。

注：1.本公报部分数据为初步统计数据，后期存在修订调整情况；部分数据为抽样调查数据；部分数据因四舍五入原因，存在分项与合计不等情况，所有增长或下降速度均为同口径相比。

2.本公报部分数据由相关部门提供。

3.地区生产总值、产业增加值绝对数按现价计算，增长速度按不变价计算。

4.部分数据因后期修订调整，与去年公报存在不一致情况，以本年公报数据为准。

灵丘县统计局

二〇二六年三月